

Come faccio a registrarmi su www.impresainungiorno.gov.it?

0

Se stai presentando un'istanza contestuale alla [Comunicazione Unica](#) [1] devi essere registrato sul portale www.impresainungiorno.gov.it [2].

La registrazione è gratuita e puoi farlo:

- creando *username* e *password* personali
- utilizzando la tua [Carta Nazionale dei Servizi \(CNS\)](#) [3]
- utilizzando le tue credenziali (*username* "Telemaco" e relativa *password*) che utilizzi per accedere a [ComUnica StarWeb](#) [4].

Iscrizione tramite username e password

- clicca sul pulsante *ENTRA* in alto a destra



- clicca sul pulsante *Registrazione nuovo utente*




The screenshot shows the login page of the portal. On the left, there are links for 'Sei un nuovo utente?' (Registration), 'Dimenticato la password?' (Recovery), and 'Modifiche dati utente' (Options). Below these is the 'Opzioni Telemaco' section. The main area is titled 'ACCESSO E AUTENTICAZIONE'. It features a login form with fields for 'Login*' and 'Password*', and an 'Accedi' button. To the left of the form is an icon for 'Accesso con login e password'. Below the login form is a section for 'Certificato CNS' with an icon of a USB token and text explaining that users with a digital certificate should insert the support and select 'Certificato CNS'.

- accedi alla sezione in basso a destra e clicca su *Prosegui*



The screenshot shows the registration page. On the left, the same links as the login page are present. The main area is titled 'REGISTRAZIONE NUOVO UTENTE'. It features a registration form with an icon of a USB token and text explaining that users without a digital certificate should insert the support and select 'Riprova'. Below the registration form is a section for 'Selezione "Prosegui" per continuare con la registrazione di un nuovo utente' with a 'Prosegui' button highlighted by a red box.

- inserisci nella sezione in alto lo *username* e la *password* che desideri utilizzare per accedere al portale



Sei un nuovo utente ?
[Registrazione nuovo utente](#)

Dimenticato la password ?
[Recupera password](#)

Modifiche dati utente
[Opzioni utente](#)

Opzioni Telemaco
 **Telemaco**
Gestione profilo utente con account Telemaco

REGISTRAZIONE NUOVO UTENTE [Indietro](#)

Per permettere l'autenticazione anche in mancanza di un Certificato Digitale (ad esempio utilizzando uno smartphone), inserire la login e la password desiderate. Si ricorda che alcune funzionalità non saranno disponibili autenticandosi secondo questa modalità

Login* [Controlla disponibilità](#)

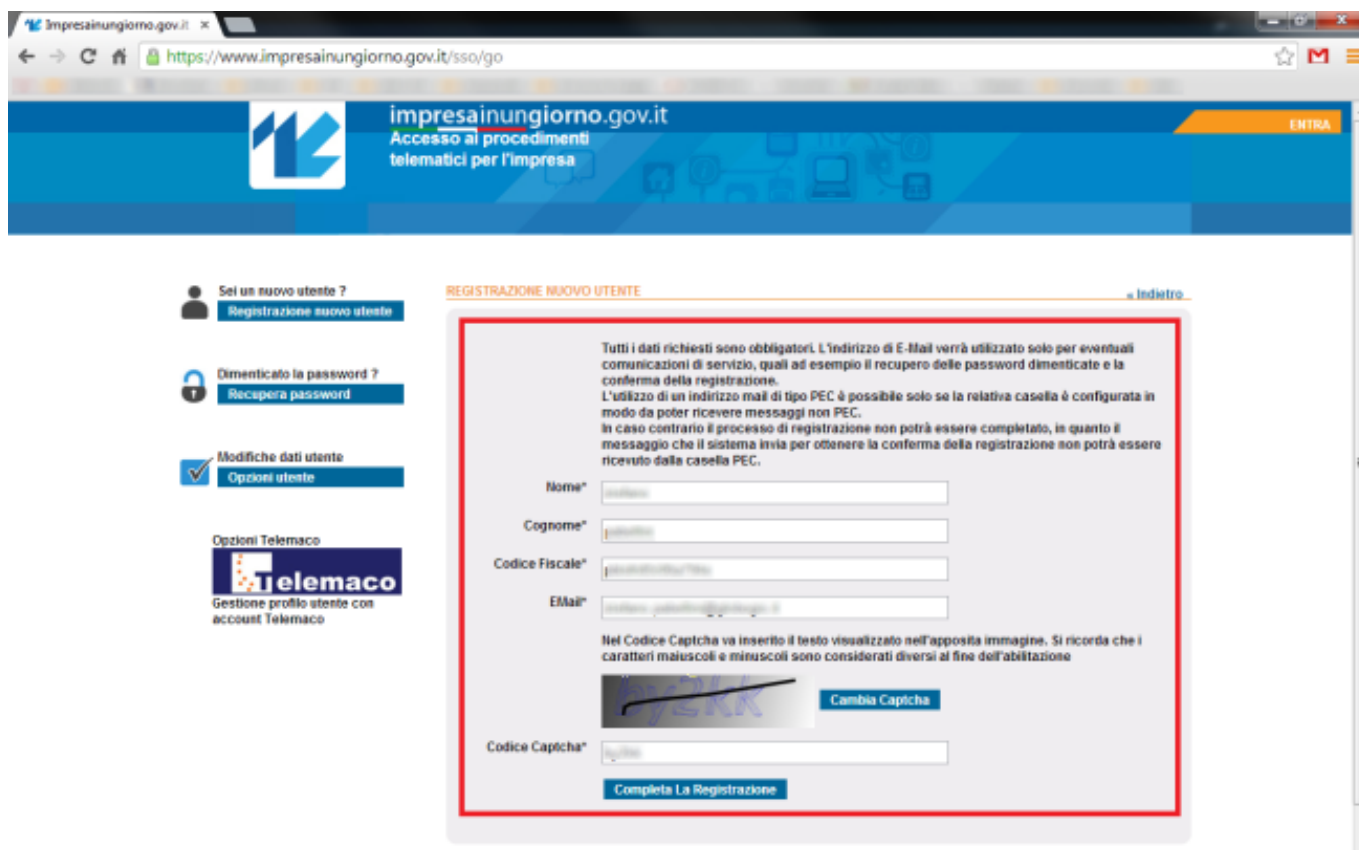
Password*

Password (copia)*

[Proseguì](#)

Se si possiede un account [Telemaco](#) abilitato all'invio di pratiche telematiche è possibile utilizzarlo per la registrazione


- inserisci i tuoi dati personali e il *captcha* presente nell'immagine in basso



Sei un nuovo utente ?
[Registrazione nuovo utente](#)

Dimenticato la password ?
[Recupera password](#)

Modifiche dati utente
[Opzioni utente](#)

Opzioni Telemaco
 **Telemaco**
Gestione profilo utente con account Telemaco

REGISTRAZIONE NUOVO UTENTE [Indietro](#)

Tutti i dati richiesti sono obbligatori. L'indirizzo di E-Mail verrà utilizzato solo per eventuali comunicazioni di servizio, quali ad esempio il recupero delle password dimenticate e la conferma della registrazione. L'utilizzo di un indirizzo mail di tipo PEC è possibile solo se la relativa casella è configurata in modo da poter ricevere messaggi non PEC. In caso contrario il processo di registrazione non potrà essere completato, in quanto il messaggio che il sistema invia per ottenere la conferma della registrazione non potrà essere ricevuto dalla casella PEC.


Nome*

Cognome*

Codice Fiscale*

Email*

Nel Codice Captcha va inserito il testo visualizzato nell'apposita immagine. Si ricorda che i caratteri maiuscoli e minuscoli sono considerati diversi al fine dell'abilitazione

 [Cambia Captcha](#)

Codice Captcha*

[Completa La Registrazione](#)

Una volta confermato l'inserimento dei dati richiesti il sistema ti invierà un mail di conferma all'indirizzo inserito alla voce *Email*. All'interno del testo è presente un link sul quale dovrai cliccare per concludere positivamente la procedura di registrazione.

- collega la tua CNS (*smartcard* o *token USB*) al tuo pc e clicca sul pulsante **ENTRA** in alto a destra, assicurandoti di selezionare il corretto certificato (quello con il tuo codice fiscale) e inserisci il PIN.



- ora accedi alla sezione in basso a destra e clicca su *Prosegui*



- inserisci nella sezione in alto lo *username* e la *password* che desideri utilizzare per accedere al portale



Sei un nuovo utente ?
Registrazione nuovo utente

Dimenticato la password ?
Recupera password

Modifiche dati utente
Opzioni utente

Opzioni Telemaco
Telemaco
Gestione profilo utente con account Telemaco

REGISTRAZIONE NUOVO UTENTE [Indietro](#)

Per permettere l'autenticazione anche in mancanza di un Certificato Digitale (ad esempio utilizzando uno smartphone), inserire la login e la password desiderate. Si ricorda che alcune funzionalità non saranno disponibili autenticandosi secondo questa modalità.

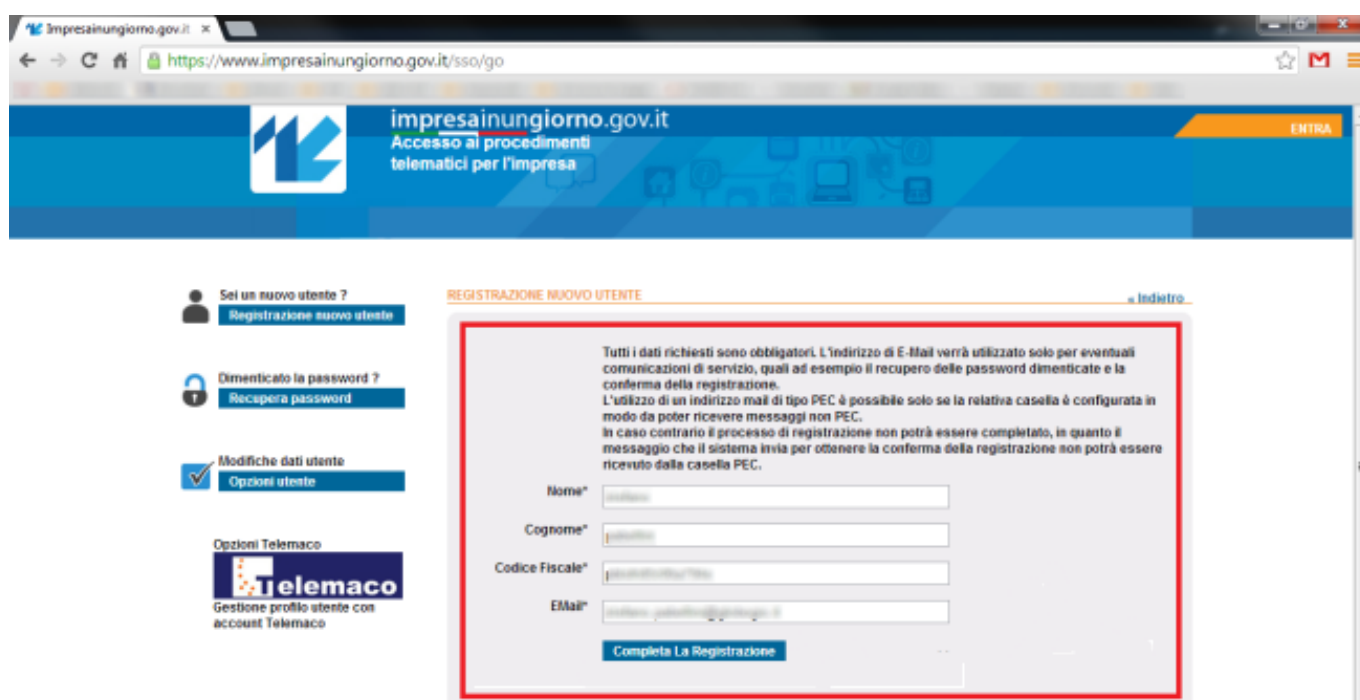
Login*

Password*

Password (copi)*

Se si possiede un account [Telemaco](#) abilitato all'invio di pratiche telematiche è possibile utilizzarlo per la registrazione

- inserisci i tuoi dati personali



Sei un nuovo utente ?
Registrazione nuovo utente

Dimenticato la password ?
Recupera password

Modifiche dati utente
Opzioni utente

Opzioni Telemaco
Telemaco
Gestione profilo utente con account Telemaco

REGISTRAZIONE NUOVO UTENTE [Indietro](#)

Tutti i dati richiesti sono obbligatori. L'indirizzo di E-mail verrà utilizzato solo per eventuali comunicazioni di servizio, quali ad esempio il recupero delle password dimenticate e la conferma della registrazione. L'utilizzo di un indirizzo mail di tipo PEC è possibile solo se la relativa casella è configurata in modo da poter ricevere messaggi non PEC. In caso contrario il processo di registrazione non potrà essere completato, in quanto il messaggio che il sistema invia per ottenere la conferma della registrazione non potrà essere ricevuto dalla casella PEC.

Nome*

Cognome*

Codice Fiscale*

Email*

Una volta registrato potrai [modificare i dati inseriti in qualunque momento](#) [5] e potrai [associare al profilo creato le tue credenziali "Telemaco" \(username e relativa password\)](#) [6].

Source URL: <https://stu2.sanpellegrinoterme.globogis.eu/faq/come-faccio-a-registrarmi-su-wwwimpresainungiornogovit>

Links:

[1] <http://stu2.globogis.it/faq/cos%E2%80%99e-la-comunicazione-unica>

[2] <http://www.impresainungiorno.gov.it/>

[3] <https://stu2.sanpellegrinoterme.globogis.eu/faq/cos'e-la-carta-nazionale-dei-servizi-cns>

[4] <http://starweb.infocamere.it/starweb/index.jsp>

[5] <https://stu2.sanpellegrinoterme.globogis.eu/faq/come-faccio-a-modificare-i-miei-dati-personali-su-wwwimpresainungiornogov.it>

[6] <https://stu2.sanpellegrinoterme.globogis.eu/faq/come-faccio-ad-associare-le-mie-credenziali-telemaco-al-mio-account-su-wwwimpresainungiornogov.it>