

Come faccio a presentare un'istanza di Autorizzazione Unica Ambientale (AUA) tramite il portale?

0

Regione Lombardia ha approvato e pubblicato una **modulistica unificata per presentare le istanze di Autorizzazione Unica Ambientale (AUA)** ([Deliberazione di Giunta Regionale 25/06/2014, n. 5512](#) [1]).

La deliberazione prevede anche che, se presso un SUAP è attiva una modalità telematica di presentazione delle istanze conformi ai dettami del [Decreto del Presidente della Repubblica 07/09/2010, n. 160](#) [2], i soggetti gestori devono inoltrare la documentazione utilizzando **esclusivamente la modalità prevista**. I gestori degli impianti devono pertanto escludere anche l'invio diretto tramite messaggio di PEC.

Per presentare un'istanza di AUA segui i seguenti semplici passaggi.

Se giunto al termine della guida avrai bisogno di ulteriori indicazioni, ti consigliamo di leggere anche le [norme operative per la compilazione](#) [3] pubblicate da Regione Lombardia.

Innanzitutto devi compilare il modulo messo a disposizione in formato PDF...

Regione Lombardia ha messo a disposizione degli imprenditori e dei professionisti un modulo compilabile in modalità *off-line* in formato PDF. Scarica il [modulo regionale](#) [4] sul tuo computer e compila tutti i campi previsti. La modulistica presenta i seguenti tasti funzione:

- *salva in bozza*: è disponibile in fondo ad ogni singola scheda settoriale e in fondo alla modulistica. Consente di salvare le informazioni inserite senza attivare i controlli. Deve essere di norma utilizzata in una fase preliminare di compilazione e non vincola l'utente a compilare necessariamente tutti i campi
- *conferma in fondo ad ogni singola scheda settoriale*: eseguetutti i controlli logici e formali sui campi e restituisce l'elenco completo di eventuali errori riscontrati sulla singola scheda in questione
- *conferma in fondo alla modulistica*: eseguetutti i controlli logici e formali sui campi dell'intera modulistica e restituisce l'elenco completo di eventuali errori riscontrati con i riferimenti puntuali per ciascun campo
- *valida*: la funzione esegue il "congelamento" della modulistica che è stata confermata in tutte le sue parti e restituisce in output un file compresso scaricabile contenente:
 - **la modulistica originale non editabile** con l'indicazione, in fondo alla pagina, dell'identificativo della pratica in MUTA (file denominato *pratica_<idPratica>.pdf*)
 - **la modulistica in formato non editabile e "flattato"** disponibile per essere firmata digitalmente. Costituisce l'elemento primario della pratica AUA (file denominato *praticaFL_<idPratica>.pdf*)
 - **un file con il contenuto della modulistica in formato XML** contenente le informazioni inserite all'interno della modulistica e indispensabile per l'interscambio dei dati tra lo sportello telematico e MUTA (*pratica_<idPratica>.xml*).


...poi devi trasformare la documentazione ottenuta in formato PDF/A e firmarla digitalmente

Una volta ricevuto il file compresso, dovrai estrapolare il file denominato *praticaFL_<idPratica>.pdf*, [trasformarlo in formato PDF/A](#) [5] e [firmarlo digitalmente](#) [6].


...ora puoi presentare l'istanza tramite il portale

[Accedi al portale, compila il modulo principale richiesto per la presentazione dell'istanza e segui le indicazioni fornite](#) [7]. Dovrai allegare il file *praticaFL_<idPratica>.pdf firmato digitalmente* [6] (quindi in formato P7M) e il file *pratica_<idPratica>.xml*. Per allegarli premi i pulsanti *Carica il documento*.

Trasmissione di istanza di Autorizzazione Unica Ambientale (AUA): [redacted] - autorizzazione unica ambientale (AUA)'

L'istanza non può essere inviata:

- Il modulo *Trasmissione di istanza di Autorizzazione Unica Ambientale (AUA)* deve ancora essere firmato.
- Al modulo *Trasmissione di istanza di Autorizzazione Unica Ambientale (AUA)* mancano degli allegati.








Dati istanza
Dati dell'istanza





Codice istanza:	c_a000-10749
Oggetto:	[redacted] - autorizzazione unica ambientale (AUA)
Data compilazione:	18/10/2014 21:07
Metodo di presentazione:	Messaggio PEC





Scorciatoie

Modulo principale: Trasmissione di istanza di Autorizzazione Unica Ambientale (AUA)

 [redacted] - autorizzazione unica ambientale (AUA)
deve essere firmato da: il dichiarante ([redacted]) - firma digitale

Allegati alla compilazione principale

 - ▶ File XML generato dalla compilazione del modulo di istanza di AUA _____ 
Carica un documento 

 - ▶ Modulo di istanza di AUA _____ 
Carica un documento 

Una volta allegati i file richiesti, il portale elaborerà il file XML caricato e genererà automaticamente, in funzione dei campi compilati all'interno del modulo PDF regionale, tutti gli allegati richiesti obbligatoriamente per la presentazione dell'istanza.

Trasmissione di istanza di Autorizzazione Unica Ambientale (AUA): [redacted] - autorizzazione unica ambientale (AUA)'

L'istanza non può essere inviata:



- ✦ Il modulo *Trasmissione di istanza di Autorizzazione Unica Ambientale (AUA)* deve ancora essere firmato.
- ✦ Al modulo *Trasmissione di istanza di Autorizzazione Unica Ambientale (AUA)* mancano degli allegati.








▼ Dati istanza

Dati dell'istanza




Codice istanza:	c_a000-10749
Oggetto:	[redacted] - autorizzazione unica ambientale (AUA)
Data compilazione:	18/10/2014 21:07
Metodo di presentazione:	Messaggio PEC

► Scorciatoie

▼ Modulo principale: Trasmissione di istanza di Autorizzazione Unica Ambientale (AUA)

 [redacted] - autorizzazione unica ambientale (AUA)
deve essere firmato da: il dichiarante ([redacted]) - firma digitale    

▼ Allegati alla compilazione principale

  - ► Copia dell'avvenuto versamento degli oneri _____ 




Carica un documento



  - ► Documento di identità _____ 

Carica un documento



  - ► File XML generato dalla compilazione del modulo di istanza di AUA _____ 

Documento unico - pratica_00000000.XML



Carica un documento





  - ► Modulo di istanza di AUA _____ 

Documento unico - praticaFL_00000000.PDF



Carica un documento



  - ► Scheda A - localizzazione _____ 

Carica un documento



  - ► Scheda A - planimetria generale _____ 

Carica un documento



A questo punto dovrai allegare all'istanza tutta la documentazione. Durante il caricamento della documentazione da allegare all'istanza fai attenzione alle indicazioni fornite dal portale: in questo modo potrai capire quali allegati devono essere [firmati digitalmente](#) [6] (quindi devono essere caricati in formato P7M) e quali devono invece essere presentati in [formato PDF/A](#) [8]. **I documenti da firmare digitalmente devono essere firmati sia dal richiedente sia dal tecnico incaricato.**

...e procedere con l'invio al SUAP!

Una volta terminato il caricamento della documentazione richiesta, il semaforo diventerà verde e potrai inviare l'istanza!

Per supporto nella compilazione della modulistica regionale chiama il numero verde regionale 800.070.090.

Source URL: <https://stu2.sanpellegrinoterme.globogis.eu/faq/come-faccio-a-presentare-unistanza-di-autorizzazione-unica-ambientale-aia-tramite-il-portale>

Links:

- [1] <http://www.indicenormativa.it/norma/urn%3Anir%3Aregione.lombardia%3Bdirettore%3Adecreto%3A2014-06-25%3B5512>
- [2] <http://www.indicenormativa.it/norma/urn%3Anir%3Apresidente.repubblica%3Adecreto%3A2010-09-07%3B160>
- [3] http://stu2.globogis.it/sites/default/files/Norme_operative_di_compilazione_modulistica_AUA_rev.6_24-09-2014.pdf
- [4] <https://stu2.sanpellegrinoterme.globogis.eu/modulistica/moduli/auapratica>
- [5] <https://stu2.sanpellegrinoterme.globogis.eu/faq/come-faccio-a-salvare-un-file-in-formato-pdf>
- [6] <https://stu2.sanpellegrinoterme.globogis.eu/faq/come-apporre-una-firma-elettronica-chi-deve-firmare-quali-documenti-con-quale-tipo-di-firma>
- [7] <https://stu2.sanpellegrinoterme.globogis.eu/faq/come-faccio-a-presentare-unistanza-telematica>
- [8] <https://stu2.sanpellegrinoterme.globogis.eu/faq/cosa-e-il-formato-pdf>